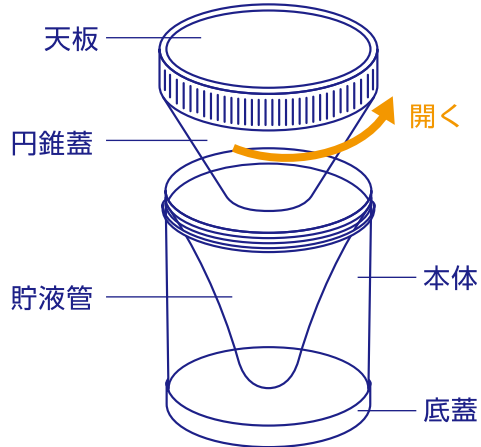


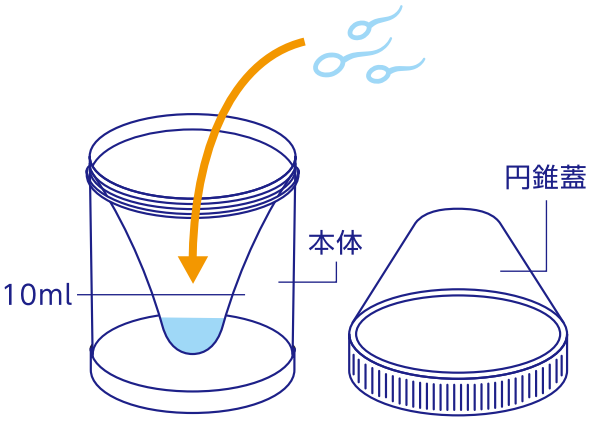
# トランスポーターSの使用法



**1 本体から円錐蓋を外す**

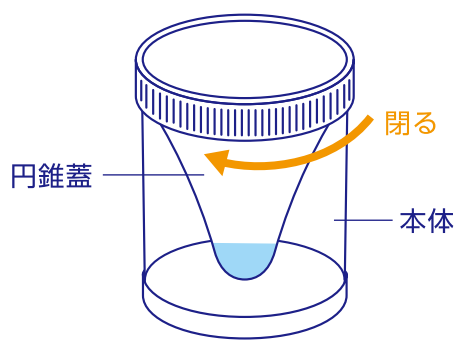
- 円錐蓋を左側に回して本体から外します(天板は外さないでください)
- 外した円錐蓋は装着時と逆向きで平らなところに置きます。

〈注意事項〉  
容器は滅菌されています。雑菌の侵入を防ぐため円錐蓋と本体の内側部分には触れないようにしてください。



**2 本体に採精する**

- 本体中央の貯液管部分を目印に採精します。
- 液体がすべて収納されたら速やかに円錐蓋を右側に回し、しっかり締めます。(本体から底蓋を外さないでください)



**3 保存・輸送する**

- 容器は直射日光を避けて保存・輸送してください。
- 液体を空気に触れさせないために円錐蓋は開けないようにしてください。
- 容器は高い密閉性がありますが、上下逆向きにしないようにしてください。
- 自宅から医療機関への輸送は常温でできるだけ短時間で行いましょう。